




Beach Ball Lights



1
Lighting rod and LED bulb.
Tige d'éclairage et ampoule LED.



2
Place bulb in bulb holder.
Placer l'ampoule dans la douille d'ampoule.



3
Press firmly into bulb holder.
Appuyez fermement dans la douille d'ampoule.




4
Pull open the Beach ball - make a sphere.
Ouvrez le ballon de plage - faire une sphère.




5
Gently insert the light.
Insérez doucement la lumière.




6
Slide the light up to the stopper.
Faites glisser la lumière jusqu'à la butée.



7
Press the stopper firmly in.
Appuyez fermement dans le bouchon.




8
Close the screw cap tight.
Fermez le bouchon à vis étanche.



9
Open the blow hole and insert inflation valve.
Ouvrez le trou de coup et insérez la valve de gonflage.



10
Inflate the ball WITH PUMP. (not by mouth).
Gonflez le ballon avec pompe. (Pas par la bouche).



11
Close blow hole.
Fermer le trou de soufflage.



12
Finished!
Voilà!